

To,
The Secretary,
BSE Ltd.,
Phiroze Jeejeebhoy Towers,
Dalal Street,
Mumbai- 400001

31st May, 2025

Scrip Code: 505750

Subject: Submission of paper cutting of the Extract of Audited Standalone and Consolidated Financial Results for the quarter and year ended 31st March 2025, published in the newspapers.

Dear Sir/Madam

We wish to inform you that the company has published the extract of Audited Standalone and Consolidated Financial Results for the quarter and year ended 31st March, 2025, in the newspapers, namely, Free Press Journal (English) and Navshakti (Marathi) dated 31st May, 2025, pursuant to regulation 47 of SEBI (Listing Obligation & Disclosure Requirements) Regulations, 2015.

Copy of the newspapers cuttings in this connection are attached for your reference.


Kindly take the same on record.



Thanking You,
For Jost's Engineering Company Limited



Babita Kumari
Company Secretary & Compliance Officer
M. No.: A40774

Encl.: As above

United Interactive Limited							
<div></div> <div>CIN : L72900MH1983PLC030920 Regd. Office : 602, Maker Bhavan III, New marine lines, Mumbai-400020 Tel. : 022-22013736; Fax : 022-40023307, E-mail : investors@unitedinteractive.in; Website : www.unitedinteractive.in</div>							
Extract of Audited Standalone & Consolidated Financial Results for the Quarter & Year ended 31st March, 2025							
(₹ in Lakhs)							
Sl. No.	PARTICULARS	Standalone			Consolidated		
		Quarter Ended	Quarter Ended	Year	Quarter Ended	Quarter Ended	Year
		31.03.2025 (Audited)	31.03.2024 (Audited)	31.03.2025 (Audited)	31.03.2025 (Audited)	31.03.2024 (Audited)	31.03.2025 (Audited)
1	Total income	-	-	15.63	311.54	331.67	651.36
2	Net Profit/(Loss) from ordinary activities after tax	(3.33)	(3.00)	(1.01)	85.31	34.43	221.76
3	Other Comprehensive Income	-	-	-	(118.88)	(251.77)	88.16
4	Total Comprehensive Income	(3.33)	(3.00)	(1.01)	(33.57)	(217.34)	309.92
5	Equity Share Capital (Face Value of ₹ 10/- per share)	183.10	183.10	183.10	183.10	183.10	183.10
6	Reserves (Excluding Revaluation Reserves)*	-	-	(101.84)	-	-	3,354.56
7	Earning per share (₹) for the period (Face value of ₹ 10/- per share) - Basic & diluted (not Annualised)	(0.18)	(0.16)	(0.06)	2.29	0.88	5.73
Note : 1. The above is an extracts of the detailed format of Audited Financial Results for the Quarter and Year ended March 31, 2025 filed with the stock Exchange under Regulation 33 of the SEBI (Listing Obligations and Disclosure Requirements) Regulations, 2015. The full format of the same is available on the Stock Exchange website (www.bseindia.com) and on the Company's website (www.unitedinteractive.in). 2. The Above results have been prepared in accordance with Ind As Prescribed under section 133 of the Companies Act 2013. The Auditor have issued unmodified opinion on the results.							
Date : 30/05/2025 Place : Mumbai				For United Interactive Limited Sarayu Somaia Director (DIN : 00153136)			

<div></div> <div>GE VERNOVA</div>	
GE Power India Limited	
CIN: L74140MH1992PLC068379, Regd Office: Regus Magnum Business Centers 11th floor Platina, Block G Plot C-59, Bandra Kurla Complex, Bandra East, Mumbai, Maharashtra, India - 400051 Website: www.gevernova.com/regions/asia/in/ge-power-india-limited E-Mail ID: in.investor-relations@governova.com	
Statement of Standalone and Consolidated Audited Financial Results for the year ended on 31 March 2025	
The Board of Directors of GE Power India Limited ('the Company'), at its meeting held on Thursday, 29 May 2025 approved the audited Financial Results of the Company for the fourth quarter and year ended on 31 March 2025 (' Financial Results ').	
The Financial results along with the Auditor's Report, has been posted on the Company's website at: https://www.governova.com/regions/asia/in/sites/www.governova.com.regions.asia.in/files/2025-05/view-the-audited-financial-results-for-the-financial-year-ended-on-31-march-2025-and-outcome-of-board-meeting.pdf and can be accessed by scanning the Quick Response Code (' QR code ').	
For and on behalf of GE Power India Limited	
<div></div>	
Place: Noida Date : 29 May 2025	
<div>Sd/- (PUNEET BHATLA) Managing Director DIN 09536236</div>	

AIMCO PESTICIDES

AIMCO

Aimco Pesticides Limited

Corporate Identity Number: L24210MH1987PLC044362

Regd. Office: B/1/1 MIDC Indl. Area, Lote Parshuram, Village Awashi, Taluka Khed, Dist. Ratnagiri.
Tel: 91-22-67604000; Email: aimco@aimcopesticides.com; Website: www.aimcopesticides.com

EXTRACT OF STANDALONE AND CONSOLIDATED AUDITED FINANCIAL RESULTS FOR THE QUARTER AND YEAR ENDED 31ST MARCH, 2025

(₹ in Lakhs)

Sr. No.	Particulars	Standalone						Consolidated					
		Quarter ended			Year ended			Quarter ended			Year ended		
		31.03.2025	31.12.2024	31.03.2024	31.03.2025	31.03.2024	31.03.2025	31.12.2024	31.03.2024	31.03.2025	31.03.2024	31.03.2025	
		Audited	Unaudited	Audited	Audited	Audited	Audited	Unaudited	Audited	Audited	Audited	Audited	
1	Total Income from Operations	5,259.37	5,075.69	3,721.00	19,850.85	20,850.21	5,277.62	5,092.63	3,721.27	19,886.04	20,848.48		
2	Net Profit / (Loss) for the period (before Tax, Exceptional and/or Extraordinary items)	-693.53	52.52	-500.87	-973.22	-1,307.36	-673.94	59.41	-508.92	-958.99	-1,332.52		
3	Net Profit / (Loss) for the period before tax (after Exceptional and/or Extraordinary items)	-693.53	52.52	-500.87	-973.22	-1,307.36	-673.94	59.41	-508.92	-958.99	-1,332.52		
4	Net Profit / (Loss) for the period after tax (after Exceptional and/or Extraordinary items)	-534.35	44.62	-374.86	-738.57	-979.44	-514.76	51.51	-382.91	-724.34	-1,004.60		
5	Total Comprehensive Income for the period [Comprising Profit / (Loss) for the period (after tax) and Other Comprehensive Income (after tax)]	-531.82	46.51	-375.29	-730.65	-1,005.76	-511.97	53.74	-383.32	-715.80	-1,030.61		
6	Equity Share Capital	978.25	958.25	958.25	978.25	958.25	978.25	958.25	958.25	978.25	958.25		
7	Reserves (excluding Revaluation Reserves)				1,982.01	2,530.66				2,009.90	2,543.70		
8	Earnings Per Share (of ₹ 10/- each) (for continuing and discontinued operations)												
	1. Basic :	-5.57	0.47	-3.91	-7.70	-10.22	-5.36	0.54	-4.00	-7.55	-10.48		
	2. Diluted :	-5.57	0.47	-3.91	-7.70	-10.22	-5.36	0.54	-4.00	-7.55	-10.48		

Notes:

1. The Audit Committee has reviewed these results and the Board of Directors has approved the above results at their meeting held on 29th May, 2025.

2. The above financial results have been prepared in accordance with the Indian Accounting Standards ("Ind-AS") as specified under section 133 of the Companies Act, 2013 ("the Act") read with the Companies (Indian Accounting Standards) Rules, 2015.

3. The Company operates in one single primary segment viz., Agrochemicals. Hence, the disclosure as required under Ind AS 108 'Segment Reporting' is not given.

4. Figures for the quarter ended 31.03.2025 and 31.03.2024 are the balancing figures between audited figures in respect of the full financial year and published year to date figures upto the third quarter of the respective financial years, which were subject to limited review.

For Aimco Pesticides Limited

Sd/-

Samir Dave

Managing Director

DIN: 00184680

Place : Mumbai

Date : 29th May, 2025

JOSTS

Since 1987

JOSTS

Since 1987

JOSTS ENGINEERING COMPANY LIMITED

CIN No. L28100MH1907PLC000252

Regd. Office: Great Social Building, 60 Sir Phirozeshah Mehta Road, Mumbai – 400001

Tel. No. +91-22-62674000, +91-22-22694956

Website: www.josts.com • Email: jostsho@josts.in

Extract of Standalone and Consolidated Audited Financial Results for the quarter and year ended 31st March, 2025

(Rs.Lakhs)

Particulars	Standalone					Consolidated				
	Quarter ended 31.03.2025	Quarter ended 31.12.2024	Quarter ended 31.03.2024	Year ended 31.03.2025	Year ended 31.03.2024	Quarter ended 31.03.2025	Quarter ended 31.12.2024	Quarter ended 31.03.2024	Year ended 31.03.2025	Year ended 31.03.2024
	Audited	Unaudited	Audited	Audited	Audited	Audited	Unaudited	Audited	Audited	Audited
Total Income from operations	6,007	4,748	5,952	21,931	17,553	6,846	5,234	6,230	24,020	18,821
Net Profit / (Loss) for the period (before Tax, Exceptional and/or Extraordinary items)	572	601	463	2,220	1,343	609	619	425	2,441	1,370
Net Profit / (Loss) for the period before tax (after Exceptional and/or Extraordinary items)	572	537	463	2,156	1,343	609	555	425	2,377	1,370
Net Profit / (Loss) for the period after tax (after Exceptional and/or Extraordinary items)	427	412	365	1,608	968	458	416	319	1,754	990
Total Comprehensive Income for the period (Comprising Profit / (Loss) for the period (after tax) and Other Comprehensive Income (after tax))	420	413	350	1,602	950	462	417	311	1,758	979
Equity Share Capital	100	100	98	100	98	100	100	98	100	98
Reserve(excluding Revaluation Reserve) as shown in the Audited Balance Sheet				8,059	6,175				7,743	5,701
Earnings Per Share (not annualised) Rs.										
(a) Basic :	4.28	4.13	7.46	16.11	9.90	4.59	4.17	3.26	17.58	10.12
(b) Diluted:	4.28	4.13	7.42	16.11	9.85	4.59	4.17	3.24	17.58	10.07

Notes:

1

The above is an extract of the detailed format of audited financial results for the quarter and year ended 31st March, 2025 filed with the stock exchange under Regulation 33 of SEBI (Listing Obligation & Disclosure Requirements) Regulations, 2015. The full format of the audited Financials Results are available on the website of Bombay stock Exchange (www.bseindia.com) and on the Company's website (www.josts.com).

2

The above Standalone and Consolidated Financial results for the quarter and year ended March 31, 2025 are prepared in accordance with the Indian Accounting Standards (Ind-AS) as prescribed under Section 133 of the Companies Act, 2013 read with Rule 3 of the Companies (Indian Accounting Standards) Rules, 2015 and Companies (Indian Accounting Standards) Amendment Rules, 2016.

3

Board of Directors of the holding company at their meeting held on 27th March, 2023 and 7th August, 2024, had approved the investment in the share capital of M/s. JECIL Engineering Limited ("JECIL"), a Wholly Owned Subsidiary of the Company and/or grant loans and advances to JECIL and/or to give Guarantees on behalf of JECIL, in one or more than one tranche with a maximum cap of Rs. 15 Crores and Rs. 10 Crores, respectively.
Out of the approved investment of ₹ 25 Crores, the Company has invested ₹ 5,00,00,000/- on 29th December 2023, ₹ 8,01,60,000/- on 4th March 2025 and ₹ 8,01,60,000/- on 6th March 2025 in JECIL Engineering Limited towards the acquisition of equity shares by way of rights issue.

4

The segment reporting of the Company has been prepared in accordance with Ind AS – 108 on "Operating Segment" (Refer - Annexure 1)

5

The above standalone and consolidated financial results have been reviewed by the Audit Committee and approved by the Board of Directors at its meeting held on May 29, 2025.

6

The figures of quarter ended March 31, 2025, represent the derived figures between the audited figures in respect of full financial year ended March 31, 2025, and reviewed year to date figures upto December 31, 2024, being date of end of the third quarter of the current financial year.

7

JECIL Engineering Ltd., wholly owned subsidiary company, has commenced its trial run of material handling equipment plant at Murbad. The net trial run expenditure of Rs. 419.55 lakhs and Rs 565.29 lakhs for the quarter and year ended 31st March 2025 respectively, forming part of capital work in progress.

8

Board of Directors of Holding company in its meeting held on May 29, 2025 has recommended a dividend of ₹1.25 per share on equity share of face value ₹1 each, i.e. 125% to the members of the company. This amount is to be paid after approval from the members in the ensuing annual general meeting.

9

Previous period/year's figures have been regrouped/reclassified wherever necessary to confirm to current period's/year's figures.

By order of the Board

For Josts Engineering Company Limited

Sd/-


Jai Prakash Agarwal



Chairman and Whole Time Director

DIN: 00242322

Place : Mumbai

Date : 29th May, 2025

<div></div> <div>THAKKERS DEVELOPERS LTD. Regd. Office : 18, Third Floor, Kantol Niwas, 37/39, Modi Street, Opp. G.P.O. Fort, Mumbai- 400 001. Extract of Standalone and Consolidated Audited Financial Results for the Quarter and Year Ended 31st March, 2025. CIN :- L45200MH1987PLC043034 (Figures are Rupees in Lakh except EPS)</div>											
Sr. No.	Particulars	STANDALONE					CONSOLIDATED				
		For the Quarter Ended on 31/03/2025 (Audited)	For the Quarter Ended on 31/12/2024 (Unaudited)	For the Quarter Ended on 31/03/2024 (Audited)	For the Year Ended on 31/03/2025 (Audited)	For the Year Ended on 31/03/2024 (Audited)	For the Quarter Ended on 31/03/2025 (Audited)	For the Quarter Ended on 31/12/2024 (Unaudited)	For the Quarter Ended on 31/03/2024 (Audited)	For the Year Ended on 31/03/2025 (Audited)	For the Year Ended on 31/03/2024 (Audited)
		(Audited)	(Unaudited)	(Audited)	(Audited)	(Audited)	(Audited)	(Unaudited)	(Audited)	(Audited)	(Audited)
1	Total Income from Operations	608.52	453.79	235.86	1849.46	1779.21	822.05	831.10	696.43	3678.78	3211.95
2	Net Profit/(Loss) for the period (before Tax, Exceptional and/or Extraordinary Items)	220.54	63.52	(194.81)	300.93	(357.31)	498.53	24.47	(223.00)	777.59	(176.14)
3	Net Profit/(Loss) for the period before tax (after Extraordinary Items)	220.54	63.52	(194.81)	300.93	(357.31)	498.53	24.47	(223.00)	774.49	(176.14)
4	Net Profit/(Loss) for the period after tax (after Extraordinary Items)	202.79	51.61	(175.54)	271.09	(253.77)	382.23	12.56	(225.97)	647.74	(94.84)
5	Total Comprehensive Income for the period (after Extraordinary Items) (after tax) (after tax) (after tax) (after tax) (after tax) (after tax) (after tax) (after tax) (after tax) (after tax) (after tax) (after tax)	208.75	51.61	(150.24)	277.06	(228.47)	388.20	12.56	(200.66)	653.71	(69.53)
6	Reserves (excluding Revaluation Reserve as shown in the Balance Sheet of previous year)	0.00	0.00	0.00	13054.37	12777.31	0.00	0.00	0.00	14202.73	13549.03
7	Paid up Equity Share Capital (Face Value of INR 10 each)	900.00	900.00	900.00	900.00	900.00	900.00	900.00	900.00	900.00	900.00
8	Earnings Per Share (Face Value of INR 10/- each) (for continuing and discontinued operations)										
	Basic	2.25	0.57	(1.95)	3.01	(2.82)	4.25	0.14	(2.51)	7.20	(1.05)
	Diluted	2.25	0.57	(1.95)	3.01	(2.82)	4.25	0.14	(2.51)	7.20	(1.05)
Note : The above is an extract of the detailed format of Quarterly & Yearly Standalone and Consolidated Financial Results filed with the Stock Exchange under Regulation 33 of the SEBI (Listing Obligations and Disclosure Requirements) Regulations, 2015. The full format of the Quarterly & Yearly Financial Results are available on the Stock Exchange Website : www.bseindia.com . For and on behalf of the Board of Directors Jitendra M. Thakker Chairman DIN-00082860											
Place : Nashik Date : 29th May, 2025											

<div></div> <div>GARWARE SYNTHETICS LIMITED Registered Address: Manish Textile Industrial Premises, Opp. Golden Chemical, Penkar Pada, Mira Road-401104 CIN: L99999MH1969PLC014371</div>	
Statement of Audited Financial Results (Standalone) for the Quarter and year ended 31st March, 2025	
The Board of Directors of the Company at the meeting held on 30th May, 2025, approved the Audited Financial Results of the Company for the Quarter and year Financial ended March 31, 2025 (Financial Results).	
The Financials along with the Audit Report, have been posted on the Company's website at https://www.garwaresyn.com/investor.php?val=20 and can be assessed by scanning the QR code.	
<div></div>	
For Garware Synthetics Limited Sd/- Sunder Kocha Moolya Whole Time Director DIN: 02926064	
Date: 30.05.2025 Place: Thane	

<

KAISER CORPORATION LIMITED						
REGD.OFF.: Unit No. 283-287, "F" Wing, Second Floor, Solaris-I, Saki Vihar Road, Andheri (East), Mumbai 400072 CIN : L22210MH1993PLC074035						
Extract of Audited Standalone Financial Results for the Quarter and Year Ended 31 March 2025						
(₹ in Lakhs)						
Sr. No.	Particulars	Quarter Ended 31/03/2025 (Audited)	Quarter Ended 31/12/2024 (Unaudited)	Quarter Ended 31/03/2024 (Audited)	Year Ended 31/03/2025 (Audited)	Year Ended 31/03/2024 (Audited)
1.	Total income from operations (net)	22.55	17.32	17.94	73.25	62.62
2.	Net Profit/ (Loss) for the period (before tax, & Exceptional Item)	1.46	1.81	1.45	6.81	5.58
3.	Total Comprehensive Income for the period [Comprising Profits/ (Loss) for the period (after tax)] and Other Comprehensive Income (after tax)	0.25	1.62	2.68	4.85	5.91
4.	Equity Share Capital	526.21	526.21	526.21	526.21	526.21
5.	Other equity (excluding revaluation reserve as per balance sheet of previous accounting year)	-	-	-	(41.98)	(46.83)
6.	Earnings Per Share (of Rs.1/- each) Basic & Diluted (in Rs.)	0.0028	0.0031	0.0044	0.0116	0.0106

Note:

1 The above is an extract of the detailed format of standalone Financial Results filed with the Stock Exchange under Regulation 33 of the SEBI (Listing Obligation and Disclosure Requirements) Regulation, 2015. The full format of the Financial Results are available on the Stock Exchange websites namely, BSE LIMITED (www.bseindia.com) and on Company's website at www.kaiserpres.com.

2 The figure reported in the standalone Financial Results for the quarter ended 31 March 2025 is the balancing figures between audited figures in respect of the year ended 31 March 2025 and the published unaudited Nine months standalone figures upto 31 December 2024 and 31 December 2023.

Place: Mumbai
Dated: 30 May 2024

(₹ in Lakhs)

Extract of Audited Consolidated Financial Results for the Quarter and Year Ended 31 March 2025						
Sr. No.	Particulars	Quarter Ended 31/03/2025 (Audited)	Quarter Ended 31/12/2024 (Unaudited)	Quarter Ended 31/03/2024 (Audited)	Year Ended 31/03/2025 (Audited)	Year Ended 31/03/2024 (Audited)
1.	Total income from operations (net)	686.52	184.17	342.51	2173.80	2592.26
2.	Net Profit/ (Loss) for the period (before tax, & Exceptional Item)	(8.17)	(255.91)	27.29	(239.31)	59.86
3.	Total Comprehensive Income for the period [Comprising Profits/ (Loss) for the period (after tax)] and Other Comprehensive Income (after tax)	45.64	(260.70)	40.78	(205.89)	50.98
4.	Equity Share Capital	526.21	526.21	526.21	526.21	526.21
5.	Other equity (excluding revaluation reserve as per balance sheet of previous accounting year)	-	-	-	87.26	199.44
6.	Earnings Per Share (of Rs.1/- each) Basic & Diluted (in Rs.)	0.0503	(0.2716)	0.0443	(0.2036)	0.0612

Note:

1 The above is an extract of the detailed format of Consolidated Financial Results filed with the Stock Exchange under Regulation 33 of the SEBI (Listing Obligation Disclosure Requirements) Regulation, 2015. The full format of the Quarterly Financial Results are available on the Stock Exchange websites namely, BSE LIMITED (www.bseindia.com) and on Company's website at www.kaiserpres.com.

2 The figure reported in the Consolidated Financial Result for the year ended 31 March 2025 and 31 March 2024 are being the balancing figure between audited figure in respect of the year ended 31 March 2025 and 31 March 2024 and the published unaudited nine month consolidated figure upto 31 December 2024 and 31 December 2023.

Place: Mumbai
Dated: 30 May 2025

On behalf of the Board of Directors
For Kaiser Corporation Limited
Sd/-
Bhushanlal Arora
Managing Director
DIN : 00416032

जाहीर सूचना

सूचना याद्वारे कळविण्यात येते की राज्य सारथी भानू दर्शन को-ऑपरेटिव्ह हाऊसिंग सोसायटी लिमिटेड, नोंदणी क्रमांक बीओएम/एचएसजी/एनएसटी/८९३१/१८८१ (संक्षिप्तपणे “सोसायटी”), ज्यांचे नोंदणीकृत कार्यालय स्वातंत्र्यवीर सावरकर मार्ग, अरुणोदय नगर, मुलुंड (पूर्व), मुंबई ४०० ०८१ येथे आहे, यांनी त्यांचे सदस्यांचे पुष्टीकरण घेऊन आमचे अशिल ट्रिनिटी क्रिएटिव्ह होम्स एलएलपी (संक्षिप्तपणे “विकासक”) यांची विकासक म्हणून नियुक्ती केली आहे. ही एक मर्यादित जबाबदारी भागीदारी संस्था, जी २००८ च्या मर्यादित जबाबदारी भागीदारी अधिनियम अंतर्गत नोंदणीकृत असून, तिचे कार्यालय युनिट क्र. ५०१, पाचवा मजला, प्लॉट क्र. ए-९, जयदीप एम्फॅसिस, रोड नं. ०१, दत्त मंदिरजवळ, वागळे इंडस्ट्रियल इस्टेट, ठाणे, महाराष्ट्र ४००६०४ येथे आहे. सोसायटीने वरील विकासकांना दि. १५ मे २०२३ रोजीच्या विकास कराराव्यये, जो नोंदणी क्रमांक केआरएल-३/९३३३/२०२३ नुसार नोंदणीकृत आहे, विकास हक्क प्रदान केले आहेत. सदर मालमत्ता ही महाराष्ट्र गृहनिर्माण व क्षेत्रविकास प्राधिकरण (म्हाडा) यांच्याकडून लीज नूतीकरण करार दिनांक ०३ डिसेंबर २०२४ नुसार प्रदान करण्यात आलेली असून, तो करार उपनिबंधक कार्यालय, कुर्ला येथे, अनुक्रमांक केआरएल-१/२३०४२/२०२४ नोंदणीकृत आहे. सदर करारासोबत संलग्न सर्व लाभ, तसेच म्हाडा किंवा अन्य संबंधित प्राधिकरणांनी पसवानगी दिलेले हक्क लागू राहतील. सदस्थितीत आमच्या अशिल विकसकांनी आमच्याकडे सोसायटीचे वरील मालमत्तेवरील लीजहोल्ड हक्क व त्यांचा विकाससंबंधी हक्क तपासण्यासाठी विनंती केली आहे. कोणत्याही व्यक्ती/संस्थेस विक्री, भाडेपट्टा, अधिहस्तांकन, भाडे, अदलाबदल, गहाण, भेट, ट्रस्ट, वारसा, देखभाल, धारणाधिकार, सुविधाधिकार, ताबा, किंवा अन्य कोणत्याही स्वरूपात वरील मालमत्तेवर किंवा तिच्या कोणत्याही भागावर काही हक्क, नामाधिकार, हिस्सा किंवा दावा असल्यास, त्यांनी त्याबाबतची माहिती लेखी स्वरूपात व आवश्यक पुराव्यासह खालील कार्यालयात, १३, हमाम हाऊस, भुलतल, हमाम स्ट्रीट (अंबालाल दोशी मार्ग), फोर्ट, मुंबई ४०० ००१ येथे या सूचनेच्या दिनांकापासून १४ (चौदा) दिवसांच्या आत कळवावी. अन्यथा, आम्ही वरील मालमत्तेबाबत सोसायटीच्या नावे व विकाससाठी विकासकाच्या हक्काबाबत आमचा नामाधिकार अहवाल सादर करू, व अशा व्यक्तींचे हक्क/दावे असल्यास ते त्यांगलेले व परित्यक्त असे मानले जातील.

वरील संदर्भित परिशिष्ट मालमत्तेचे वर्णन :

संपूर्ण ती लीजहोल्ड जमीन, जी सी.टी.एस. क्र. १३२०बी/१, क्षेत्रफळ १९२०.२५ चौ. मीटर (लीज नूतीकरण करारानुसार) असून, प्रांर्पटी रजिस्टर कार्डनुसार १९२३.६ चौ. मीटर, तसेच ११८.४८ चौ. मीटर टिटबिट क्षेत्र, असे एकूण २०३८.७३ चौ. मीटर क्षेत्रफळ असलेली जमीन, व त्यावर उभी असलेली राज्य सारथी भानू दर्शन को-ऑपरेटिव्ह हाऊसिंग सोसायटी लिमिटेड ही इमारत. ही मालमत्ता अरुणोदय नगर, मुलुंड (पूर्व), मुंबई ४०० ०८१ येथे मालमत्ता महसूल गाव मुलुंड (पूर्व), तालुका मुलुंड, मुंबई उपनगर नोंदणी जिल्हा व जिल्हा हद्दीत स्थित असून, तिच्या सीमा खालीलप्रमाणे आहेत:

पूर्वेस : सार्वजनिक गृहनिर्माण राखीव भूखंड

पश्चिमेस : सी.टी.एस. क्र. १३२०/बी-९ व सूर्य दर्शन सीएचएस लिमिटेड

दक्षिणेस : आदित्यदर्शन सीएचएस लिमिटेड

उत्तर दिशेस : नाला व खाडी

दिनांक : ३० मे, २०२५

मे. प्रमोदकुमार अँड कंपनी (नोंदणीकृत)

सहो/-

भागीदार

वकील व सॉलिसिटर्स

JAI CORP LIMITED

Regd. Office: A-3, MIDC Industrial Area, Nanded - 431603, Maharashtra
CIN: L17120MH1985PLC036500
Phone: (022) 3521 5146 • Website: www.jaicorpindia.com
e-mail for investors: cs2@jaicorpindia.com

Audited Standalone and Consolidated
Financial Results of the Company for the
Year and Quarter ended 31st March 2025

The audited Standalone and Consolidated Financial Results of the Company for the Year and Quarter ended 31st March 2025 were reviewed by the Audit Committee and approved by the Board of Directors at the respective meeting held on 30th May 2025.

The full financial results along with respective audit report by the statutory auditor are available at the website of the Company (URL: <https://jaicorpindia.com/investor/announcements.html>), the website of the BSE Limited (URL: <https://www.bseindia.com/stock-share-price/jai-corp-ltd/jaicorpltd/512237/corp-announcements/>) and the website of the National Stock Exchange of India Limited (URL: <https://www.nseindia.com/get-quotes/equity?symbol=JAICORPLTD>)

The financial results mentioned above can also be accessed by scanning the following Quick Response (‘QR’) Code:



For and on Behalf of the Board

Sd/-

Dinesh D Paliwal

Wholetime Director

(DIN: 00524064)

Place : Mumbai

Date : 30th May, 2025



GARWARE SYNTHETICS LIMITED

Registered Address: Manish Textile Industrial Premises, Opp. Golden Chemical, Penkar Pada, Mira Road-401104
CIN: L99999MH1969PLC014371

Statement of Audited Financial Results (Standalone) for the Quarter and
year ended 31st March, 2025

The Board of Directors of the Company at the meeting held on 30th May, 2025, approved the Audited Financial Results of the Company for the Quarter and year Financial ended March 31, 2025 (Financial Results).

The Financials along with the Audit Report, have been posted on the Company's website at <https://www.garwaresyn.com/investor.php?val=20> and can be assessed by scanning the QR code.



For Garware Synthetics Limited

Sd/-

Sunder Kocha Moolya

Whole Time Director

DIN: 02926064

Date: 30.05.2025

Place: Thane



इप्का लॅबोरेटरीज लिमिटेड

नोंद. कार्यालय : ४८, कांदिवली इंडस्ट्रियल इस्टेट, कांदिवली (प), मुंबई-४०० ०६७.

सीआयएन : एल२४२३९एमएच१९४९पीएलसी००७८३७,

दूर. : +९१ २२ ६६४७ ४४४४ ईमेल : investors@ipca.com, वेबसाईट : www.ipca.com

३१ मार्च, २०२५ रोजी संपलेली तिमाही आणि वर्षासाठी लेखापरिशिक्त एकत्रित वित्तीय निष्कर्षांचा उतारा

(रु. कोटीत)

अ. क्र.	तपशील	संपलेली तिमाही		संपलेले वर्ष	
		३१ मार्च, २०२५ अलेखापरीक्षित	३१ डिसें, २०२४ अलेखापरीक्षित	३१ मार्च, २०२४ अलेखापरीक्षित	३१ मार्च, २०२४ लेखापरीक्षित
१	प्रवर्तनातून एकूण उत्पन्न	२,२४६.६९	२,२४५.३७	२,०३३.०३	८,९३९.५९
२	कालावधीसाठी निव्वळ नफा/(तोटा) (कर, अपवादात्मक आणि/किंवा अनन्यसाधारण बाबींपूर्वी)	३३३.०५	३६७.९२	२१३.३२	१,३३६.१९
३	कालावधीसाठी करपूर्व निव्वळ नफा/(तोटा) (अपवादात्मक आणि/ किंवा अनन्यसाधारण बाबींनंतर)	१२८.००	३६७.९२	७६.६०	८४२.६७
४	कालावधीसाठी करोत्तर अपवादात्मक आणि/किंवा अनन्यसाधारण बाबी, सहयोगी आणि संयुक्त उपक्रम आणि अनियंत्रक हितसंबंधाच्या नफा/(तोटा) च्या वाटा यानंतर निव्वळ नफा/(तोटा)	६७.८२	२४८.१४	५९.५९	७३७.६८
५	कालावधीसाठी एकूण सर्वसामावेशक उत्पन्न (कालावधीसाठी नफा/(तोटा) (करोत्तर) आणि इतर सर्वसामावेशक उत्पन्न (करोत्तर) धरून)	५६.५८	२६३.७२	(७.१५)	५१३.४७
६	समभाग भांडवल	२५.३७	२५.३७	२५.३७	२५.३७
७	इतर इक्विटी (पुनर्मूल्यांकित राखीव वगळून)	-	-	-	६,९२३.०८
८	प्रत्येकी रु. १/- प्रति समभाग प्राम्ती (अवार्षिक):	८.७४	९.७८	७.७४	३५.१४
	मूलभूत/सौम्यिकृत (अपवादात्मक बाबींपूर्वी) (रु.)	८.७४	९.७८	७.७४	२५.८२
	मूलभूत/सौम्यिकृत (अपवादात्मक बाबींनंतर) (रु.)	२.६७	९.७८	२.३५	२१.५७

टिपा:

१. वरील माहिती म्हणजे सेबी (लिस्टिंग ऑब्लिगेशन्स अँड डिस्क्लोजर रिक्वायरमेंट्स) रेग्युलेशन्स, २०१५ च्या रेग्युलेशन ३३ अंतर्गत स्टॉक एक्सचेंजसकडे सादर केलेल्या ३१ मार्च, २०२५ रोजी संपलेली तिमाही आणि वर्षासाठी एकत्रित वित्तीय निष्कर्षांच्या तपशीलवार विवरणाचा एक उतारा आहे. ह्या वित्तीय निष्कर्षांचे संपूर्ण विवरण स्टॉक एक्सचेंजच्या वेबसाईटस (www.bseindia.com आणि www.nseindia.com) तसेच कंपनीची वेबसाईट (www.ipca.com) वर उपलब्ध आहे.

२. मू चालू वर्षाच्या आणि मागील वर्षाच्या शेवटच्या तिमाहीच्या आकडेवारी ह्या ३१ मार्च रोजी संपलेल्या संपूर्ण आर्थिक वर्षाच्या संबंधातील लेखापरीक्षित आकडेवारी आणि मर्यादित पुनर्विलोकना अधीन असलेल्या ३१ डिसेंबर रोजी संपलेल्या तिसऱ्या तिमाही पर्यंत तारखेपर्यंत वर्षाच्या अलेखापरीक्षित आकडेवारी दरम्यानच्या तौलनातिक आकडेवारी आहेत.

३. लेखापरिशिक्त अलिस वित्तीय निष्कर्षांवरील अतिरिक्त माहिती खाली प्रमाणे :

(रु. कोटीत)

अ. क्र.	तपशील	संपलेली तिमाही		संपलेले वर्ष	
		३१ मार्च, २०२५ अलेखापरीक्षित	३१ डिसें, २०२४ अलेखापरीक्षित	३१ मार्च, २०२४ अलेखापरीक्षित	३१ मार्च, २०२४ लेखापरीक्षित
१	प्रवर्तनातून एकूण उत्पन्न	१,६३८.४४	१,६६२.६८	१,५१०.६४	६,६७७.९२
२	करपूर्व नफा	१७.१५	३५५.५२	१२७.३०	९९९.७७
३	करोत्तर नफा	(६५.०५)	२६७.५६	६४.७६	६०५.७६



संचालक मंडळाच्या आदेशावरून

इप्का लॅबोरेटरीज लिमिटेड साठी

प्रेमचंद गोधा

कार्यकारी अध्यक्ष

(डीआयएन: ०००१२६९१)

ठिकाण : मुंबई

दिनांक : २९ मे, २०२५

AIMCO PESTICIDES



एम्को पेस्टिसाईड्स लिमिटेड

नोंदणी कार्यालय : बी१/१, एमआयडीसी इंड. एरिया, लोटे परशुराम, गाव आवासी, तातुका खेड, जिल्हा रत्नागिरी,

कॉर्पोरेट आयडेंटिटी नंबर : एल२४२१०एमएच१९८७पीएलसी०४३३२

फोन: ९१-२२-६७६०४००० फॅक्स: ९१-२२-६७६०४०६०, ई-मेल: aimco@aimcopesticides.com, वेबसाईट: www.aimcopesticides.com

३१ मार्च, २०२५ रोजी संपलेल्या तिमाही आणि वर्षाकरिता अलिस आणि एकत्रित लेखापरिशिक्त वित्तीय निष्कर्षांचा उतारा

(रु. लाखात)

अ. क्र.	तपशील	अलिस		संपलेले वर्ष		एकत्रित	
		संपलेली तिमाही ३१.०३.२०२५ लेखापरीक्षित	संपलेली तिमाही ३१.१२.२०२४ अलेखापरीक्षित	संपलेले वर्ष ३१.०३.२०२४ लेखापरीक्षित	संपलेले वर्ष ३१.०३.२०२४ लेखापरीक्षित	संपलेली तिमाही ३१.१२.२०२४ अलेखापरीक्षित	संपलेले वर्ष ३१.०३.२०२४ लेखापरीक्षित
१	प्रवर्तनातून एकूण उत्पन्न	५,२५९.३७	५,०७५.६९	३,७२९.००	१९,८५०.८५	५,२७७.६२	१९,८८६.०४
२	कालावधीसाठी निव्वळ नफा/(तोटा) (कर, अपवादात्मक आणि/किंवा अनन्यसाधारण बाबींपूर्वी)	-६९३.५३	५२.५२	-५००.८७	-९७३.२२	-६७३.४४	-५८६.९९
३	करपूर्व कालावधीसाठी निव्वळ नफा/(तोटा) (अपवादात्मक आणि/किंवा अनन्यसाधारण बाबींपर्याप्त)	-६९३.५३	५२.५२	-५००.८७	-९७३.२२	-६७३.४४	-५८६.९९
४	करपरात कालावधीसाठी निव्वळ नफा/(तोटा) (अपवादात्मक आणि/किंवा अनन्यसाधारण बाबींपर्याप्त)	-५३४.३५	४४.६२	-३७४.८६	-७३८.५७	-५४९.४४	-३८२.९१
५	कालावधीसाठी एकूण सर्वसामावेशक उत्पन्न (कालावधीसाठी नफा/(तोटा) (करपरात) आणि इतर सर्वसामावेशक उत्पन्न (करपरात) समाविष्ट)	-५३९.८२	४६.५९	-३७५.२९	-७३०.६५	-५४९.९७	-३८३.३२
६	समभाग भांडवल	९७८.२५	९५८.२५	९५८.२५	९७८.२५	९५८.२५	९७८.२५
७	राखीव (पुनर्मूल्यांकित राखीव वगळून)	-	-	-	-	-	-
८	प्रती समभाग प्राम्ती (प्रत्येकी रु. १०/- च्या) (अवशिष्ट आणि खंडित पारितोक्तकरिता)	-५.५७	०.४७	-३.९१	-७.७७	-५.४४	-७.५५
९. मुलभूत:							
१. सौम्यिकृत:		-७.५७	०.४७	-३.९१	-७.७७	-५.४४	-७.५५

टिपा:

१. लेखापरीक्षण समितीने ह्या निष्कर्षांचे पुनर्विलोकन केले आहे आणि २९ मे, २०२५ रोजी झालेल्या त्यांच्या बैठकीत संचालक मंडळाने वरील निष्कर्षांना मंजुरी दिली.

२. वरील वित्तीय निष्कर्ष कंपनीज (इंडियन अकाउंटिंग स्टॅंडर्ड्स) कन्स, २०१५ सहवाकता कंपनी अधिनियम, २०१३ (‘अधिनियम’) च्या कलम १३३ अंतर्गत निमिनिर्दिष्ट इंडियन अकाउंटिंग स्टॅंडर्ड्स (‘इंड-एस’) नुसार बनवले आहेत.

३. कंपनीने कलम एकूण अहवालस्य विभागात कार्य केले म्हणजेच - अंशोक्तिकम्पन्स. म्हणून इंड एस १०८ ‘‘विभागावर अहवाल’’ अन्वये आकषक माहिती दिलेली नाही.

४. ३१.०३.२०२५ आणि ३१.०३.२०२४ रोजी संपलेल्या तिमाहीची आकडेवारी ही संपूर्ण वित्तीय वर्षाच्या संदर्भातील लेखापरीक्षित आकडेवारी आणि संबंधित वित्तीय वर्षाच्या तिसऱ्या तिमाहीपर्यंत प्रकाशित तारखेपर्यंत वर्षाची आकडेवारी दरम्यान तौलनातिक आकडेवारी आहे, जी मर्यादित पुनर्विलोकनाच्या अधीन आहे.



एम्को पेस्टिसाईड्स लिमिटेडसाठी

सहो/-

समीर दवे

संचालक

डीआयएन: ००१८४६८०



जोस्टस् इंजिनिरिंग कंपनी लिमिटेड

सीआयएन क्र. एल२८१०एमएच१९०७पीएलसी०००३५२

नों. कार्यालय : ग्रेट सोयल बिल्डिंग, ६० सा पिण्डोराहा मेहता रोड, मुंबई-४०० ००१.

दूर. क्र. ९१-२२-६२६७००००, +९१-२२-२२६९४५६६, वेबसाईट : www.josts.com, ई-मेल : josts@josts.in

३१ मार्च, २०२५ रोजी संपलेल्या तिमाही आणि वर्षासाठी अलिस आणि एकत्रित लेखापरिशिक्त वित्तीय निष्कर्षांचा उतारा

(रु. लाखात)

तपशिल	अलिस		संपलेले वर्ष		एकत्रित	
	संपलेली तिमाही ३१.०३.२०२५ लेखापरीक्षित	संपलेली तिमाही ३१.१२.२०२४ अलेखापरीक्षित	संपलेले वर्ष ३१.०३.२०२४ अलेखापरीक्षित	संपलेले वर्ष ३१.०३.२०२४ अलेखापरीक्षित	संपलेली तिमाही ३१.१२.२०२४ अलेखापरीक्षित	संपलेले वर्ष ३१.०३.२०२४ लेखापरीक्षित
प्रवर्तनातून एकूण उत्पन्न	६,००७	४,७४८	५,९५३	२१,९३१	१७,५५३	६,८४६
कालावधीसाठी निव्वळ नफा/(तोटा) (कर, अपवादात्मक आणि/किंवा अनन्यसाधारण बाबींपूर्वी)	५७२	६०१	४६३	२,२२०	१,३४३	६०९
कालावधीसाठी करपूर्व निव्वळ नफा/(तोटा) (अपवादात्मक आणि/किंवा अनन्यसाधारण बाबींनंतर)	५७२	५७७	४६३	२,१५६	१,३४३	६०९
कालावधीसाठी करोत्तर निव्वळ नफा/(तोटा) (अपवादात्मक आणि/किंवा अनन्यसाधारण बाबींनंतर)	४२७	४१२	३६५	१,६०८	९६८	४५८
कालावधीसाठी एकूण सर्व समावेशक उत्पन्न (कालावधीसाठी नफा (तोटा) (करोत्तर) आणि इतर सर्वसामावेशक उत्पन्न (करोत्तर) धरून)	४२०	४१३	३५०	१,६०२	९५०	४४७
समभाग भांडवल	१००	१००	१८	१००	१८	१००
राखीव तालेबंदित दाखवल्याप्रमाणे (पुनर्मूल्यांकित राखीव वगळून)	-	-	-	-	-	-
प्रती समभाग प्राम्ती (अवार्षिक) रु.	-	-	-	-	-	-
(ए) मुलभूत :-	४.२८	४.१३	७.४६	१६.११	९.९०	४.५९
(बी) सौम्यिकृत :-	४.२८	४.१३	७.४२	१६.११	९.८५	४.५९

टिपा:

१. वरील माहिती म्हणजे सेबी (लिस्टिंग ऑब्लिगेशन्स अँड डिस्क्लोजर रिक्वायरमेंट्स) रेग्युलेशन्स, २०१५ च्या रेग्युलेशन ३३ अंतर्गत स्टॉक एक्सचेंजसकडे सादर केलेल्या ३१ मार्च, २०२५ रोजी संपलेल्या तिमाही आणि वर्षासाठी लेखापरीक्षित वित्तीय निष्कर्षांच्या तपशीलवार विवरणाचा एक उतारा आहे. लेखापरीक्षित वित्तीय निष्कर्षांचे संपूर्ण विवरण बोम्बे स्टॉक एक्सचेंज वेबसाईट (www.bseindia.com) आणि कंपनीची वेबसाईट (www.josts.com) वर उपलब्ध आहे.

२. ३१ मार्च, २०२५ रोजी संपलेल्या तिमाही आणि वर्षासाठी वरील अलिस आणि एकत्रित वित्तीय निष्कर्ष कंपनी अधिनियम, २०१३ च्या कलम १३३ अंतर्गत विहित इंडियन अकाउंटिंग स्टॅंडर्ड्स (इंड-एस) सहवाकता कंपनीज (इंडियन अकाउंटिंग स्टॅंडर्ड्स) कन्स, २०१५ च्या नियम ३ आणि कंपनीज (इंडियन अकाउंटिंग स्टॅंडर्ड्स) अंशोक्तिकम्पन्स, २०१६ नुसार बनवले आहेत.

३. होटिंग कंपनीच्या संचालक मंडळाने २० मार्च, २०२५ व ७ ऑगस्ट, २०२४ रोजी झालेल्या त्यांच्या बैठकीत मे. जेईसीएल इंडियन लिमिटेड (‘जेईसीएल’), कंपनीची एक संपूर्ण मालकीची उपकंपनी च्या भा